

CLIDE A10B専用 ドッキングステーション(A10B-ODS) 取扱説明書

本製品をお買い上げのお客様へ



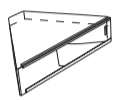
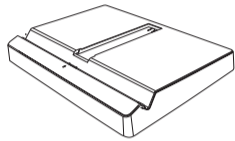
本製品をお買い上げいただきまして、誠にありがとうございます。

ご使用前のやご利用中に本書をお読みいただき、正しくお使いください。

本製品はCLIDE A10Bタブレットを充電およびネットワークへ接続するためのものです。それ以外の用途には使用しないでください。

パッケージ同梱品

- 本体 ■ スタンド ■ ACアダプター ■ 取扱説明書(本書)



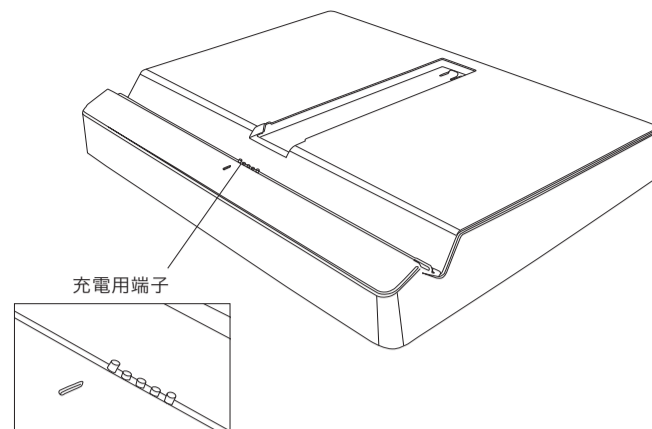
仕様

I/Oポート	USB	フルサイズUSB2.0×3(Type A)
	有線LAN(RJ45)	100BASE-TX(100M)/10BASE-T(10M)
電源アダプター	入力	100-240V~50 / 60Hz, 最大0.9A
	出力	12V, 2.5A
本体重量	約500g(スタンド部含む)	
本体サイズ	175mm(幅)×129mm(奥行き)×84mm(厚み)	

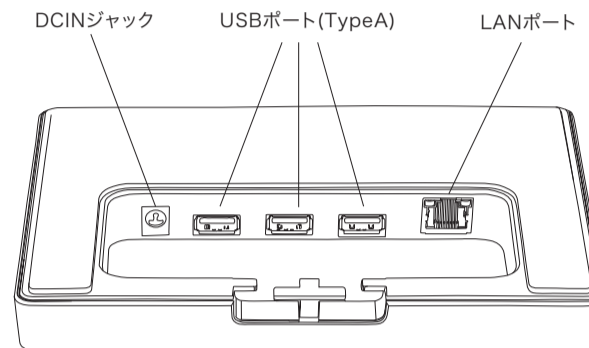
1

各部の名称と機能

前面

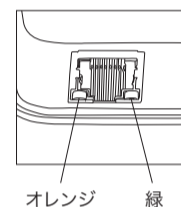


背面



※LANポートランプの点灯状態について

緑色	消灯:電源未接続 点灯:電源接続
オレンジ色	消灯:電源未接続 点灯:電源接続 点滅:ネットワーク接続

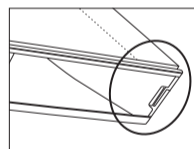
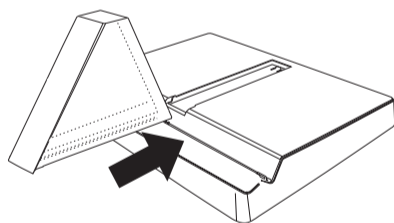


2

使用前の準備

① スタンドの取り付け

スタンドをドッキングステーション中央の切り込みに沿って、矢印の方向にスライドさせながら取り付けます。



端に切り欠きのある方が背面側となるようにして取り付けます。

- ❗ 本製品を持ち上げたり移動したりするときは、ドッキングステーションの本体部分を持つようにしてください。スタンド部分を持つと本体部分が落下し、製品の故障や事故につながる可能性があります。

② ACアダプターの取り付け

本製品の有線LANおよびUSBポートは、ACアダプター接続時のみ使用可能です。

- 付属のACアダプターのプラグをドッキングステーション本体のDCINジャックに接続します。
- ACアダプターを電源コンセントに差し込みます。

- ❗ 必ず同梱のACアダプターをご使用ください。同梱以外のACアダプターを使用すると、故障や全ての機能が正しく動作しない原因となることがあります。同梱のACアダプターは本機専用です。他の機器ではご使用になれません。

3

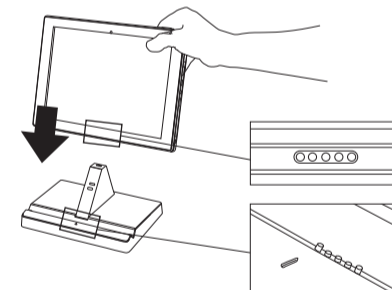
製品を使用する

① タブレットを充電する

CLIDE A10B(以下 タブレット)をセットする

- タブレットに給電をするときは、タブレットとドッキングステーションの中心位置を合わせた状態で、タブレットをドッキングステーションに取り付けます。


右図に示す両装置の端子が正しく重なるように位置を合わせます。



- ドッキングステーションからの給電が始まると、タブレットの充電LEDが点灯します。(▶ CLIDE A10B 取扱説明書 3ページ)

・タブレットの仕様により、電源OFFの状態でもタブレットへ給電されたときには、タブレット本体の電源はONとなります。(▶ CLIDE A10B 取扱説明書 4~5ページ)
・microUSBケーブルとドッキングステーション双方からの同時給電はできません。(ドッキングステーションからの給電が優先されます)

- ドッキングステーションから取り外す時は、タブレットを矢印方向に持ち上げます。



- ❗ タブレットをドッキングステーションへ取り付け/取り外しをする際には、タブレットを前後に傾けたりしないでください。両装置の接点やドッキングステーションの充電用端子の破損につながります。

- ❗ タブレットとドッキングステーションの取り付け位置がずれたとき、タブレット本体の電源OFF機能がはたらく場合があります。取り付けを行う前にあらかじめ作業中のデータを保存してください。

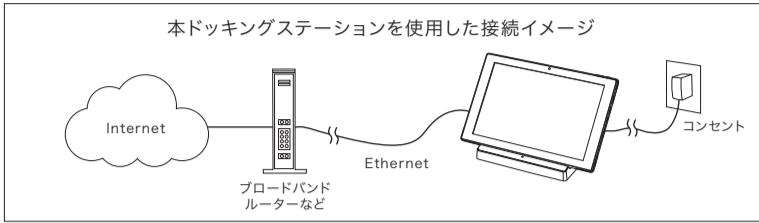
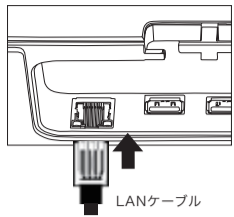
- ❗ ドッキングステーションからタブレットを取り外す前に、重要なデータのダウンロードやUSBデバイスへのアクセスが終了していることを確認してください。

4

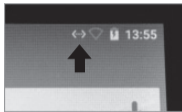
②有線LANでネットワークに接続する

- LANケーブルをドッキングステーションの背面部のLANポートとネットワーク機器（ハブ、ブロードバンドルータ等）に接続し、オレンジ色のLEDが点滅することを確認します。

有線LANケーブルは別途ご用意ください。



- タブレットをドッキングステーションにセットします。
- 有線LANが使用可能になると、タブレット画面右上のステータスバーに有線LAN接続中を示すアイコンが表示されます。



- ・タブレットを無線LAN (Wi-Fi) で使用していた場合には、有線LANの接続が優先となります（無線LANは無効になります。）
- ・有線LANの状態確認・設定変更は、タブレットの以下の画面から行えます。
設定 > 無線とネットワーク > もっと見る > Ethernet

③USBデバイスを使用する

- 背面のUSBポートにUSBデバイスを取り付けます。

USBデバイスの取り付け/取り外しをする際は、必ずタブレットをドッキングステーションから取り外してから行ってください。タブレットをセットしたままだとタブレットが落下して破損や故障などにつながる場合があります。

USBポートに取り付けられるUSBデバイスのサイズは全長50mm×厚さ9mm以下です。背面形状の仕様制限上、取り付けるUSBデバイスのサイズには制限があります。

以下のような利用は動作保証・サポートの対象外となります。

- ・他のパソコンやタブレット等に接続しての利用や充電
- ・延長ケーブルや変換アダプター、USBハブ等を接続してのデバイス利用

5

本製品に関する重要なお案内

■本製品の保証期間について

本製品の保証期間はご購入日から起算して1年間となります。この間に製品の故障等が発生した場合には、本書に記載の製品保証規定に基づいてご対応させていただきます。その他の特別なご対応等は弊社としては行っておりませんのでご了承ください。

なお、ご購入頂いた販売店様が弊社とは独立に何らかの保証（初期不良対応や延長保証など）を行っている場合がございます。各販売店様における販売店様独自の保証規定についてご確認頂くことをお勧めいたします。

■本製品に関する保証期間中のご相談窓口

本製品のセットアップ、及びご利用中に発生した製品本体に関するトラブルにつきましては、下記の弊社サポート窓口にてご相談を承ります。尚、製品に標準装備されているもの以外にお客様ご自身で導入されたソフトウェアなどについてはサポート対象外とさせていただきますので、予めご了承ください。下記のサポート窓口をご利用いただく際には、本体背面にございますシリアル番号（Serial Number、S/N）が必要となります。予めシリアル番号をご確認の上でご連絡いただけますよう、お願い申し上げます。

ご相談
窓口



03-4323-8613

<サポート総合> <http://www.tekwind.co.jp/CLIDE/support/>

■その他の注意事項

本製品は、お客様のシステムに組み込んでの使用は想定しておりません。組み込んで使用したことにより発生した製品の不能、およびシステムへの損害に対して、弊社は本製品に起因するか否かにかかわらず、一切の責任を負いません。

免責事項

本製品は、医療機器、原子力設備や機器、航空宇宙機器、輸送設備や機器など人命に関する設備や機器、および高度な信頼性を必要とする設備や機器としての使用またはこれらに組み込んでの使用は意図されておりません。これら設備や機器、制御システムなどに本製品を使用され本製品の故障により、データ損失、人身事故、火災事故、社会的な損害などが生じても、弊社ではいかなる責任も負いません。

安全上のご注意 本製品(本体・ACアダプター・ケーブル)の取扱いについて

ご使用前に、この「安全上のご注意」をよくお読みの上、正しくお使いください。またお読みになった後は、大切に保管してください。こちらに示した注意事項は、お使いになる人や、他人への危害、財産への損害を未然に防ぐための内容を記載していますので、必ずお守りください。

危険 この表示は取扱いを誤った場合、死亡または重症を負う危険が切迫して生じることが想定される内容です。

- 分解、改造をしない。
火災、やけど、けが、感電の原因となります。
- 電子レンジなどの加熱調理機器や高压容器に入れない。
火災、やけど、けが、感電の原因となります。
- 火気・暖房器具・熱具に近づけない。
火災、やけど、けがの原因となります。
- 水や飲料水、ペットの尿などで濡らさない。
火災、やけど、けが、感電の原因となります。

警告 この表示は取扱いを誤った場合、死亡または重症を負う危険が想定される内容です。

- 強い力や衝撃を与えない。
火災、やけど、けが、感電の原因となります。
- 充電端子や外部接続端子に導電性異物を接触させない。また内部にいれない。（鉛筆の芯・金属片など）
火災、やけど、けが、感電の原因となります。
- 濡れた手で本体・ACアダプター・コンセントに触らない。
火災、やけど、けが、感電の原因となります。
- 使用中や充電中に、布団などで覆ったり包まない。
火災、やけどの原因となります。
- 付属のACアダプター以外は使用しない。仕様に基づいた電源、電圧で使用する。
火災、やけど、けが、感電の原因となります。
- 製品より、発熱、変色、変形などいままでも異なるときは、直ちにケーブル類を本体から抜き、本端末の電源を切る。
火災、やけど、けが、感電の原因となります。
- 長期間使用しない場合は、電源プラグをコンセントから抜くようにする。
火災、やけど、けが、感電の原因となります。

注意 この表示は取扱いを誤った場合、軽症を負う可能性が想定される場合、及び物的損害の発生が想定される内容です。

- ぐらついた台の上や傾いた場所など、不安定な場所には置かない。
落下して、けがの原因となります。
- 本製品やケーブル、ACアダプターが破損したまま使用しない。
火災、やけど、けが、感電の原因となります。
- 温度の高い場所、急激に温度変化がある場所にはおかない。
本製品の内部に水滴（結露）がつき、故障の原因となります。
- 直射日光のあたる場所に置かない。
長い時間、直射日光の当たる場所（自動車内など）や高温になる場所、極端に低音になる場所、湿気やほこりの多い場所に置かないでください。発熱、発火、変形、故障の原因になる場合があります。
- 子供が使用する場合は、保護者が取り扱いの方法について教え、使用中においても、指示通りに使用しているかを確認する。
けがなどの原因となります。
- 雷の発生が予想される場合は、本機に接続された電源コンセントおよびLANケーブルを抜き、タブレットを取り外す。
通信線や電源線から、通信機器（モデムやルーターなど）を経由して、雷サージが侵入することがあります。
- 乳児の手の届かないところに保管する。
誤って飲み込んだり、けがなどの原因となります。

ACアダプター： 機器に付属するACアダプター以外のACアダプターを使用すると、感電、火災、やけどの危険性があります。室内での使用のみに限り、湿気の少ない場所で使用してください。機器の修理は必ず専門業者のみが行わなければなりません。エンクロージャーを開けしないでください。アダプターの使用温度範囲は0℃から40℃です。正しく記録されアースを取ったコンセントにのみ設置してください。

温度： この機器は、周囲温度0℃から40℃まででの使用を意図しています。熱源の近く、直射日光下、または意図された温度範囲外での使用または保存は避けてください。

改造： ワイヤレス・ソリューション・デバイス・コンポーネントまたはエンクロージャーの改造は、法規制への準拠の要件に違反し、危害を与える可能性があります。

6

テックwind製品保証規定

本保証規定はテックwind株式会社（以下、弊社と表記）を経由して販売させていただいた製品が故障した場合の保証内容を明記したものです。

- 保証内容
本製品が保証期間内に正常な使用状態で故障した場合に本保証記載内容に基づき修理もしくは交換を無償にて行わせていただきます。
- 保証規定の対象外とさせていただく事項
以下の事項に該当する場合には保証規定の対象外とさせていただきます。
A. 保証書もしくは保証シールの提示がない場合
B. 製品に印字あるいは貼付された製造番号が汚損、損傷、および何らかの理由により確認できない場合
C. 製品購入日に発行された販売店での製品名および購入年月日が確認出来る領収書もしくはレシートがない場合、およびそれらの書面の字句を書き換えられた場合
D. 弊社保証をお受けにならないことを前提として販売された製品（ジャンク品等）の場合
E. 製品の不適切なお取り扱いにより発生した動作不良と弊社にて判断した場合
F. 発生原因を問わず、製品の端子等を含む折れ・曲がり・欠損・焼損およびその他の物理的な破損を弊社にて確認した場合
G. BIOSおよびファームウェア等の書き換えに起因する動作不良の場合
H. 動作周波数・電圧・温度を含む製品の仕様として定められた諸条件を外れた環境でご利用いただいた場合
I. 火災、地震、水害、落雷、戦争、紛争、その他自然災害および公害の場合
J. 静電気、異常電圧、異常ノイズに起因する故障・損傷が発生したと弊社にて判断した場合
K. 接続されている他の機器、および不適当な消耗品やメディアの使用に起因して故障・損傷が発生したと弊社にて判断した場合
L. 製造メーカーもしくは弊社以外で、改造・修理・調整・部品交換等を行った場合
M. 製品の仕様と適合しない機器を接続したことによる破損・故障の場合
N. 自然消耗、磨耗、劣化による破損・故障・障害の場合
O. 故意および過失による製品の破損の場合
(例)
・お客様自身で行われた不適合パーツの装着、改造、分解
・お客様自身または他社で行われた修理
・その他マニュアルに記載外のご利用をされた場合
・水没や落下、衝突に基づく破損など
- ご購入後の輸送、移動時の落下等お取り扱いが不適当なために生じた故障または損傷
Q. その他、合理的事由から弊社が保証対象外と判断した場合
(例)
・製品を正しく利用するにあたって必要となる知識・スキル等に著しく不足等があったと判断される場合
・不法行為や反社会行為を行った形跡などが確認された場合など
- 修理完了製品の保証
当初の保証期間の満了日をもって保証期間は終了いたします。弊社での修理・交換等をお受けいただくことにより保証期間が延長および発生するものではありません。
- その他
A. 保証をお受けになる際の窓口は基本的にご購入いただいた販売店様となります。ご購入いただいた販売店様までお問い合わせください。一部メーカーサポート窓口のある製品についてはメーカー窓口までお問い合わせください。窓口の詳細については弊社サイトを参照ください。
B. 製品保証はオークション等の個人間売買を含む中古販売によって延長および発生するものではありません。
C. 修理の際には製品以外のパーツ等をお預かりすることは出来ません。
D. 修理の際には製品以外の物品・パーツ等を添付された場合、弊社では保管・紛失・損傷・盗難を含む一切の責任は負いかねます。また、返却も出来かねますことをご了承ください。
E. お買い上げいただきました製品はいかなる場合でも返品、交換には応じられません。
F. 特定の機器との間で発生する不具合（一般に相性と呼ばれるもの）に関する動作は保証いたしません。
G. 本保証規定は日本国内においてのみ有効です。海外からの修理依頼、および海外でご利用いただいている製品に関しては保証をお受けになりません。
H. ハードディスク、SSD、フラッシュメモリー、その他記録型ドライブ・メディア等のデータ、および製品における設定等内部データに関する保護、補償はいたしません。修理の際、上記データについて消去を行う場合があり、修理をご依頼いただいた時点で同意されたものとします。
I. 修理中の代替製品のご提供は行っていません。
J. 弊社以外の輸入代理店を経由した製品、および並行輸入品については保証規定の対象外とさせていただきます。
K. 保証をお受けになる際の送料は双方元払いとさせていただきます。着払い等でお送りいただいた場合、製品のお受け取りはいたしかねます。
L. 修理の際には弊社の判断に基づき正常に動作する同一製品・同等製品もしくは後継機種への交換とさせていただきます場合もございます。
M. ハードディスクドライブ・ソリッドステートドライブ・各種メモリー系製品等の記憶媒体及びこれらを内蔵する製品の修理をご依頼いただく場合、その記憶媒体内に特定個人情報（行政手続における特定の個人を識別するための番号の利用等に関する法律第2条第3項に定めるものをいいます）が記録された状態でお預かりすることはできません。修理をご依頼される前に、お客様の責任において特定個人情報を消去してください。お預かりした製品に該当するデータの存在、またはその可能性が確認された場合につきましては、この時点で一旦お取り扱いを中止し、そのままご返却させていただきます。該当するデータの消去を行っていただいた上で再度お送りいただくこととなりますので、予めご了承ください。
N. 本保証規定は予告なく変更する場合がございます。製品の保証は最新の保証規定の内容を適用することとさせていただきます。

※This warranty is valid only in Japan.

規程番号：DN#2004319/20180227

このマニュアルの記載内容は2018年8月10日現在のものです。製品の外观、仕様等は予告なく変更される場合がございます。このマニュアルの内容の一部または全部を無断で複写、複製、改変、引用、転載することはできません。

7

テックwind株式会社
〒113-0034 東京都文京区湯島3丁目19番11号
<http://www.tekwind.co.jp/>

8